

CENNIK POWIETRZNYCH POMP CIEPŁA PANASONIC (1/2013)

Polska

Ważny od 2013.03.01 do odwołania.

Wszystkie podane ceny są cenami netto i należy do nich doliczyć podatek VAT w wysokości 23%



Model	Wydajność chłodnicza	Wydajność grzewcza	Klasa efektywności energetycznej		Jednostka wewnętrzna	Zdjęcie	Jednostka zewnętrzna	Cena jednostki wewnętrznej	Cena jednostki zewnętrznej	Sugerowana cena detaliczna zestaw
			Chłodzenie SEER	Grzanie SCOP						

UE BASIC INVERTER; Grzanie do -10°C; Chłodzenie +16°C

UE9PKE	0,9-3 kW	0,9-3,9 kW	A+	A	CS-UE9PKE		CU-UE9PKE	1 200 zł	1 790 zł	2 990 zł
UE12PKE	0,9-3,9 kW	0,9-4,9 kW	A+	A	CS-UE12PKE		CU-UE12PKE	1 350 zł	2 040 zł	3 390 zł

RE+ INVERTER; Grzanie do -15°C; Chłodzenie -10°C

RE9PKE-3	0,9-3 kW	0,9-4,1 kW	A+	A	CS-RE9PKE-3		CU-RE9PKE-3	1 300 zł	2 190 zł	3 490 zł
RE12PKE-3	0,9-3,9 kW	0,9-5,1 kW	A+	A	CS-RE12PKE-3		CU-RE12PKE-3	1 700 zł	2 390 zł	4 090 zł
RE15PKE-3	1-4,6 kW	0,9-6,8 kW	A+	A	CS-RE15PKE-3		CU-RE15PKE-3	2 170 zł	3 690 zł	5 860 zł
RE18PKE-3	0,98-6 kW	0,98-8 kW	A++	A+	CS-RE18PKE-3		CU-RE18PKE-3	2 400 zł	4 290 zł	6 690 zł
RE24PKE-3	0,98-8,1 kW	0,98-9,9 kW	A+	A	CS-RE24PKE-3		CU-RE24PKE-3	3 990 zł	5 990 zł	9 980 zł

PKEA INVERTER FOR DLA POMIESZCZEŃ TECHNICZNYCH I MAŁYCH SERWEROWNI; Grzanie do -15°C; Chłodzenie do -15°C

E9PKEA	0,85-3 kW	0,85-5,4 kW	A++	A+	CS-E9PKEA		CU-E9PKEA	1 550 zł	3 550 zł	5 100 zł
E12PKEA	0,85-4 kW	0,85-6,6 kW	A++	A+	CS-E12PKEA		CU-E12PKEA	1 820 zł	4 200 zł	6 020 zł
E15PKEA	0,98-5 kW	0,98-7,1 kW	A++	A	CS-E15PKEA		CU-E15PKEA	2 700 zł	4 500 zł	7 200 zł
E18PKEA	0,98-6 kW	0,98-8 kW	A++	A+	CS-E18PKEA		CU-E18PKEA	3 200 zł	4 800 zł	8 000 zł

ETHEREA INVERTER PLUS - SREBRNA - Filtr NANOE-G; Grzanie do -15°C; Chłodzenie -10°C

XE7PKE	0,75-2,4 kW	0,75-4 kW	A++	A+	CS-XE7PKEW		CU-E7PKE	1 600 zł	2 400 zł	4 000 zł
XE9PKE	0,85-3 kW	0,85-5 kW	A++	A+	CS-XE9PKEW		CU-E9PKE	1 800 zł	2 650 zł	4 450 zł
XE12PKE	0,85-4 kW	0,85-6 kW	A++	A+	CS-XE12PKEW		CU-E12PKE	2 000 zł	3 100 zł	5 100 zł
XE15PKE	0,85-5 kW	0,85-6,8 kW	A+	A	CS-XE15PKEW		CU-E15PKE	2 650 zł	3 850 zł	6 500 zł
XE18PKE	0,98-6 kW	0,98-8 kW	A++	A+	CS-XE18PKEW		CU-E18PKE	3 200 zł	4 300 zł	7 500 zł
XE21PKE	0,98-7,1 kW	0,98-8,5 kW	A++	A+	CS-XE21PKEW		CU-E21PKE	3 800 zł	5 000 zł	8 800 zł

ETHEREA INVERTER PLUS - BIAŁA - Filtr NANOE-G; Grzanie do -15°C; Chłodzenie do -10°C

E7PKE	0,75-2,4 kW	0,75-4 kW	A++	A+	CS-E7PKEW		CU-E7PKE	1 500 zł	2 400 zł	3 900 zł
E9PKE	0,85-3 kW	0,85-5 kW	A++	A+	CS-E9PKEW		CU-E9PKE	1 550 zł	2 650 zł	4 200 zł
E12PKE	0,85-4 kW	0,85-6 kW	A++	A+	CS-E12PKEW		CU-E12PKE	1 800 zł	3 100 zł	4 900 zł
E15PKE	0,85-5 kW	0,85-6,8 kW	A+	A	CS-E15PKEW		CU-E15PKE	2 350 zł	3 850 zł	6 200 zł
E18PKE	0,98-6 kW	0,98-8 kW	A++	A+	CS-E18PKEW		CU-E18PKE	2 900 zł	4 300 zł	7 200 zł
E21PKE	0,98-7,1 kW	0,98-8,5 kW	A++	A+	CS-E21PKEW		CU-E21PKE	3 500 zł	5 000 zł	8 500 zł
E24PKE	0,98-8,1 kW	0,98-9,9 kW	A++	A	CS-E24PKEW		CU-E24PKE	4 200 zł	6 000 zł	10 200 zł
E28PKE	0,98-8,6 kW	0,98-11 kW	A+	A	CS-E28PKES		CU-E28PKE	5 300 zł	7 600 zł	12 900 zł

VE FLAGSHIP INVERTER PLUS - NORDIC NON STOP HEATING; Grzanie do -25°C; Chłodzenie -10°C

VE9NKE	0,6-7,7 kW	0,6-8,4 kW	A+++	A+++	CS-VE9NKE		CU-VE9NKE	6 000 zł	9 100 zł	15 100 zł
VE12NKE	0,6-3 kW	0,6-4 kW	A+++	A+++	CS-VE12NKE		CU-VE12NKE	7 000 zł	10 600 zł	17 600 zł

AKCESORIA DO ETHEREA, VE i PKEA

CZ-RD514C	Zoalné przewodové sterovanie dla serií ETHEREA		300 zł
PAW-AC-MBS-1	Interfejs MODBUS		1 680 zł
PAW-AC-KNX-1i	Interfejs KNX		1 680 zł
PAW-AC-ENO-1i	Interfejs EN-OCEAN		1 680 zł
PA-AC-WIFI-1	IntesHome® WI-FI + oprogramowanie ANDRIOD lub IOS		1 000 zł
PAW-SERVER-PKEA	Interfejs dla BMS do serií PKEA		#/N/D

CENNIK POWIETRZNYCH POMP CIEPŁA PANASONIC (1/2013)

Polska

Ważny od 2013.03.01 do odwołania.

Wszystkie podane ceny są cenami netto i należy do nich doliczyć podatek VAT w wysokości 23%

Panasonic

Model	Wydajność chłodnicza	Wydajność grzewcza	Klasa efektywności energetycznej		Jednostka wewnętrzna	Zdjęcie	Jednostka zewnętrzna	Cena jednostki wewnętrznej	Cena jednostki zewnętrznej	Sugerowana cena detaliczna zestaw
			Chłodzenie SEER	Grzanie SCOP						

Agregaty FREE MULTI

CU-2E15PBE	1,5-5,2 kW	1,1-7 kW	A++	A+			2 jedn. wewn.		5 920 zł
CU-2E18PBE	1,5-5,4 kW	1,1-7,2 kW	A++	A+			2 jedn. wewn.		7 000 zł
CU-3E18PBE	1,8-7,3 kW	1,6-8,3 kW	A++	A+			3 jedn. wewn.		7 850 zł
CU-4E23PBE	1,9-8,8 kW	3-10,6 kW	A++	A+			4 jedn. wewn.		10 700 zł
CU-4E27PBE	3-9,2 kW	4,2-10,6 kW	n.a.	n.a.			4 jedn. wewn.		13 200 zł
CU-5E34PBE	1,6-11,5 kW	1,6-14,5 kW	n.a.	n.a.			5 jedn. wewn.		14 000 zł

ETHEREA SREBRNA WEWNĘTRZNE

CS-XE7PKEW z pilotem bezprzewodowym						ścienne srebrna		1 600 zł
CS-XE9PKEW z pilotem bezprzewodowym						ścienne srebrna		1 800 zł
CS-XE12PKEW z pilotem bezprzewodowym						ścienne srebrna		2 000 zł
CS-XE15PKEW z pilotem bezprzewodowym						ścienne srebrna		2 650 zł
CS-XE18PKEW z pilotem bezprzewodowym						ścienne srebrna		3 200 zł
CS-XE21PKEW z pilotem bezprzewodowym						ścienne srebrna		3 800 zł

ETHEREA BIAŁA WEWNĘTRZNE

CS-ME5PKE* z pilotem bezprzewodowym						ścienne biała	*tylko dla agregatów 2E15,2E18,3E18,4E23	1 300 zł
CS-E7PKEW z pilotem bezprzewodowym						ścienne biała		1 500 zł
CS-E9PKEW z pilotem bezprzewodowym						ścienne biała		1 550 zł
CS-E12PKEW z pilotem bezprzewodowym						ścienne biała		1 800 zł
CS-E15PKEW z pilotem bezprzewodowym						ścienne biała		2 350 zł
CS-E18PKEW z pilotem bezprzewodowym						ścienne biała		2 900 zł
CS-E21PKEW z pilotem bezprzewodowym					ścienne biała		3 500 zł	

KONSOLE PODŁOGOWE

CS-E9GFEW with wireless remote controller						konsola podłogowa		3 270 zł
CS-E12GFEW with wireless remote controller						konsola podłogowa		3 540 zł
CS-E18GFEW with wireless remote controller						konsola podłogowa		4 290 zł

KASETY 4-STRONNE

CZ-BT20E					panel for 60x60 4 way cassette			800 zł
CS-ME9PB4EA with wireless remote controller						Cena bez panelu!		3 310 zł
CS-ME12PB4EA with wireless remote controller						Cena bez panelu!		4 000 zł
CS-ME18PB4EA with wireless remote controller						Cena bez panelu!		4 090 zł
CS-ME21PB4EA with wireless remote controller						Cena bez panelu!		4 300 zł

KANAŁOWE

CS-ME9PD3EA with wired remote controller						Kanałowa		4 090 zł
CS-ME12PD3EA with wired remote controller						Kanałowa		4 290 zł
CS-ME18PD3EA with wired remote controller						Kanałowa		4 390 zł
CZ-DUMPAF10ES2	2 x ø 160 dyfuzor wyjściowy dla CS-ME9PD3EA					Akcesoria		#N/D
CZ-DUMPAF15ES2	2 x ø 160 dyfuzor wyjściowy dla CS-ME12PD3EA					Akcesoria		#N/D
CZ-DUMPAF18ES3	3 x ø 160 dyfuzor wyjściowy dla CS-ME18PD3EA					Akcesoria		#N/D
CZ-DUMPAF10ER2	2 x ø 200 dyfuzor wejściowy CS-ME9PD3EA					Akcesoria		#N/D
CZ-DUMPAF15ER2	2 x ø 200 dyfuzor wejściowy dla CS-ME12PD3EA					Akcesoria		#N/D
CZ-DUMPAF18ER2	2 x ø 200 dyfuzor wejściowy dla CS-ME18PD3EA					Akcesoria		#N/D

AKCESORIA DLA WEWNĘTRZNYCH ME MULTI

CZ-RD52CP	Zdalne sterowanie przewodowe dla serii kaset "ME", kasety oraz kanałowe					Akcesoria		400 zł
CZ-RD514C	Zdalne sterowanie przewodowe dla ETHEREA					Akcesoria		300 zł
CZ-SA11P	Filtr antybakteryjny dla serii kaset "ME"					Akcesoria		n.a.
CZ-MA1P	Redukcja 1/2" do 3/8"					Akcesoria		40 zł
CZ-MA2P	Redukcja 3/8" do 1/2"					Akcesoria		40 zł
CZ-MA3P	Redukcja 5/8" do 1/2"					Akcesoria		40 zł



CENNIK POWIETRZNYCH POMP CIEPŁA PANASONIC (1/2013)

Polska

Ważny od 2013.03.01 do odwołania.

Wszystkie podane ceny są cenami netto i należy do nich doliczyć podatek VAT w wysokości 23%

Panasonic

Model	Wydajność chłodnicza	Wydajność grzewcza	Klasa efektywności energetycznej		Jednostka wewnętrzna	Zdjęcie	Jednostka zewnętrzna	Cena jednostki wewnętrznej	Cena jednostki zewnętrznej	Sugerowana cena detaliczna zestaw
			Chłodzenie SEER	Grzanie SCOP						
RE+ INVERTER MULTI AGREGATY										
CU-2RE15PBE	1,5-4,8 kW	1,1-6,3 kW	A++	A+	2x2; 2+2,6; 2+3,5; 2x2,6 kW		2 jedn. wewn.	-	-	5 200 zł
CU-2RE18PBE	1,5-5 kW	1,1-6,5 kW	A++	A+	2x2; 2+2,6; 2+3,5; 2x2,6; 2,6+3,5; 2x3,5 kW		2 jedn. wewn.	-	-	6 200 zł
RE+ Inverter MULTI WEWNĘTRZNE ŚCIENNE										
CS-MRE7PKE							Ścienne	-	-	1 060 zł
CS-MRE9PKE							Ścienne	-	-	1 260 zł
CS-MRE12PKE							Ścienne	-	-	1 420 zł

Konsola podłogowa typ inverter+ mono; Grzanie do -15°C; Chłodzenie +16°C

Model	Wydajność chłodnicza	Wydajność grzewcza	Chłodzenie SEER	Grzanie SCOP	Jednostka wewnętrzna	Zdjęcie	Jednostka zewnętrzna	Cena jednostki wewnętrznej	Cena jednostki zewnętrznej	Sugerowana cena detaliczna zestaw
E9-PFE	0,85-3 kW	0,85-5 kW	A++	A	CS-E9GFEW		CU-E9PFE	3 270 zł	3 990 zł	7 260 zł
E12-PFE	0,85-3,8 kW	0,85-6 kW	A+	A	CS-E12GFEW		CU-E12PFE	3 540 zł	5 310 zł	8 850 zł
E18-PFE	0,98-5,6 kW	0,98-7,1 kW	A++	A	CS-E18GFEW		CU-E18PFE	4 290 zł	6 430 zł	10 720 zł

4 stronna kasetka 60x60 inverter mono; Grzanie do -10°C; Chłodzenie do -10°C

Model	Wydajność chłodnicza	Wydajność grzewcza	Chłodzenie SEER	Grzanie SCOP	Jednostka wewnętrzna	Zdjęcie	Jednostka zewnętrzna	Cena jednostki wewnętrznej	Cena jednostki zewnętrznej	Sugerowana cena detaliczna zestaw
E9-PB4EA	0,85-3,2 kW	0,85-5,1 kW	A	A	CS-E9PB4EA		CU-E9PB4EA	2 870 zł	3 300 zł	6 170 zł
E12-PB4EA	0,9-4 kW	0,9-6,2 kW	B	A	CS-E12PB4EA		CU-E12PB4EA	4 510 zł	3 670 zł	8 180 zł
CZ-BT20E panel dla kaset 60x60									-	-

Kanałowe typ inverter mono; Grzanie do -10°C; chłodzenie do -10°C

Model	Wydajność chłodnicza	Wydajność grzewcza	Chłodzenie SEER	Grzanie SCOP	Jednostka wewnętrzna	Zdjęcie	Jednostka zewnętrzna	Cena jednostki wewnętrznej	Cena jednostki zewnętrznej	Sugerowana cena detaliczna zestaw
E9-PD3EA	0,85-3 kW	0,85-5 kW	B	A	CS-E9PD3EA		CU-E9PD3EA	4 460 zł	3 500 zł	7 960 zł
E12-PD3EA	0,9-4,7 kW	0,9-5,5 kW	B	A	CS-E12PD3EA		CU-E12PD3EA	4 760 zł	3 990 zł	8 750 zł



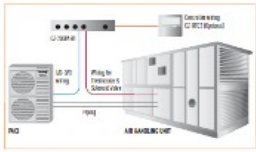



CENNIK SERII KOMERCYJNYCH POMP CIEPŁA PANASONIC (1/2013)

Polska

Ważny od 2013.04.01 do odwołania.

Wszystkie podane ceny są cenami netto i należy do nich doliczyć podatek VAT w wysokości 23%

Panasonic

Model	Wydajność chłodnicza	Wydajność grzewcza	Zdjęcie	Sugerowana cena detaliczna	Uwagi	
AGREGATY SERII ELITE PAC-I INVERTER						
U-50PE1E5	1,5-5,6 kW	1,5-6,5 kW		6 000 zł	(1~)	
U-60PE1E5	2,5-7,1 kW	2-8 kW		7 830 zł	(1~)	
U-71PE1E5	2,5-8 kW	2-9 kW		9 200 zł	(1~)	
U-71PE1E8	3,2-8 kW	2,8-9 kW		9 500 zł	(3~)	
U-100PE1E5	3,3-12,5kW	4,1-14 kW		10 990 zł	(1~)	
U-100PE1E8	3,3-12,5kW	4,1-14 kW		11 250 zł	(3~)	
U-125PE1E5	3,3-14 kW	4,1-16 kW		12 290 zł	(1~)	
U-125PE1E8	3,3-14 kW	4,1-16 kW		12 590 zł	(3~)	
U-140PE1E5	3,3-15,5 kW	4,1-18 kW		13 600 zł	(1~)	
U-140PE1E8	3,3-15,5 kW	4,1-18 kW		13 950 zł	(3~)	
U-200PE1E8	6-22,4 kW	6-31,5 kW		20 450 zł	(3~)	
U-250PE1E8	6-28 kW	6-31,5 kW		23 850 zł	(3~)	
AGREGATY SERII STANDARD PAC-I INVERTER						
U-60PEY1E5	2-7 kW	1,8-7 kW			5 540 zł	(1~)
U-71PEY1E5	2-7,7 kW	1,8-8,1 kW	6 250 zł		(1~)	
U-100PEY1E5	2,7-11,5 kW	2,1-13,8 kW	9 590 zł		(1~)	
U-100PEY1E8	2,7-11,5 kW	2,1-13,8 kW	9 890 zł		(3~)	
U-125PEY1E5	3,8-13,5 kW	3,4-15 kW	10 490 zł		(1~)	
U-125PEY1E8	3,8-13,5 kW	3,4-15 kW	10 830 zł		(3~)	
U-140PEY1E8	3,3-15,5 kW	4,1-16 kW	12 560 zł		(3~)	
ZESTAW DO WSPÓŁPRACY Z AHU DLA AGREGATÓW PAC-I						
CZ-280PAH1	5-28 kW	5-31,5 kW		4 400 zł		
PAC-I WEWNĘTRZNE SCIENNE						
S-36PK1E5	3,6 kW	4,2 kW		3 350 zł		
S-45PK1E5	4,5 kW	5,2 kW		3 400 zł		
S-50PK1E5	5 kW	5,6 kW		3 450 zł		
S-60PK1E5	6 kW	7 kW		3 560 zł		
S-71PK1E5	7,1 kW	8 kW		3 760 zł		
PAC-I WEWNĘTRZNE KASETY 60x60, 95x95						
S-36PY1E5	3,6 kW	4,2 kW		3 580 zł		
S-45PY1E5	4,5 kW	5,2 kW		3 610 zł		
S-50PY1E5	5 kW	5,6 kW		3 640 zł		
S-36PU1E5	3,6 kW	4,2 kW		2 800 zł		
S-45PU1E5	4,5 kW	5,2 kW		3 000 zł		
S-50PU1E5	5 kW	5,6 kW		3 200 zł		
S-60PU1E5	6 kW	7 kW		3 300 zł		
S-71PU1E5	7,1 kW	8 kW		3 540 zł		
S-100PU1E5	10 kW	11,2 kW		5 600 zł		
S-125PU1E5	12,5 kW	14 kW		6 300 zł		
S-140PU1E5	14 kW	16 kW		6 680 zł		
CZ-KPU2	PANEL 95x95			1 010 zł		
CZ-KPY2	PANEL 60x60			880 zł		
CZ-BCU2	Akcesoria			390 zł		
CZ-ATU2	Akcesoria		540 zł			
CZ-FDU2	Akcesoria		1 690 zł			
PAC-I WEWNĘTRZNE KANAŁOWE STD. SPRĘŻ						
S-36PN1E5	3,6 kW	4,2 kW		3 000 zł		
S-45PN1E5	4,5 kW	5,2 kW		3 200 zł		
S-50PN1E5	5 kW	5,6 kW		3 500 zł		
S-60PN1E5	6 kW	7 kW		3 880 zł		





CENNIK SERII KOMERCYJNYCH POMP CIEPŁA PANASONIC (1/2013)

Polska

Ważny od 2013.04.01 do odwołania.

Wszystkie podane ceny są cenami netto i należy do nich doliczyć podatek VAT w wysokości 23%

Panasonic

Model	Wydajność chłodnicza	Wydajność grzewcza		Sugerowana cena detaliczna	Uwagi
S-71PN1E5	7,1 kW	8 kW		4 070 zł	
S-100PN1E5	10 kW	11,2 kW		6 650 zł	
S-125PN1E5	12,5 kW	14 kW		6 940 zł	
S-140PN1E5	14 kW	16 kW		7 980 zł	
PAC-I WEWNĘTRZNE KANAŁOWE WYSOKI SPRĘŻ					
S-60PF1E5	6 kW	7 kW	 200-250  36-140 	4 000 zł	
S-71PF1E5	7,1 kW	8 kW		4 200 zł	
S-100PF1E5	10 kW	11,2 kW		7 000 zł	
S-125PF1E5	12,5 kW	14 kW		7 300 zł	
S-140PF1E5	14 kW	16 kW		8 500 zł	
S-200PE1E8A	20 kW	21,8 kW		10 490 zł	
S-250PE1E8	25 kW	28 kW		11 000 zł	
CZ-56DAF2	2 x ø 200 dyfuzor wyjściowy			630 zł	
CZ-90DAF2	3 x ø 200 dyfuzor wyjściowy			770 zł	
CZ-160DAF2	4 x ø 200 dyfuzor wyjściowy			990 zł	




CENNIK SERII KOMERCYJNYCH POMP CIEPŁA PANASONIC (1/2013)

Polska

Ważny od 2013.04.01 do odwołania.

Wszystkie podane ceny są cenami netto i należy do nich doliczyć podatek VAT w wysokości 23%

Panasonic

Model	Wydajność chłodnicza	Wydajność grzewcza	Zdjęcie	Sugerowana cena detaliczna	Uwagi
PAC-I WEWNĘTRZNE PODSTROPOWE					
S-36PT1E5	3,6 kW	4,2 kW		4 100 zł	
S-45PT1E5	4,5 kW	5,2 kW		4 200 zł	
S-50PT1E5	5 kW	5,6 kW		4 330 zł	
S-60PT1E5	6 kW	7 kW		4 600 zł	
S-71PT1E5	7,1 kW	8 kW		4 900 zł	
S-100PT1E5	10 kW	11,2 kW		6 200 zł	
S-125PT1E5	12,5 kW	14 kW		6 700 zł	
S-140PT1E5	14 kW	16 kW		7 800 zł	
KURTYNY POWIETRZNE					
FY-10ESPNAH	elektryczna			2 560 zł	
FY-10ELPNAH	elektryczna			2 990 zł	
PAW-10PAIRC-MJ	Jetflow	12.47kW		32 800 zł	do PACi
PAW-15PAIRC-MJ	Jetflow	19.55kW		36 900 zł	do PACi
PAW-20PAIRC-MJ	Standard	29.99kW		41 600 zł	do PACi
PAW-10PAIRC-MS	Standard	12.47kW		29 900 zł	do PACi
PAW-20PAIRC-MS	Standard	29.99kW		38 900 zł	do PACi
AKCESORIA*					
CZ-RTC2	podstawowy sterownik przewodowy			400 zł	
CZ-RE2C2	uproszczony sterownik przewodowy			400 zł	
CZ-RWSY2	sterownik bezprzewodowy dla serii Y			680 zł	
CZ-RWSU2	sterownik bezprzewodowy dla serii U			750 zł	
CZ-RWST2	sterownik bezprzewodowy dla serii T			820 zł	
CZ-RWSK2	sterownik bezprzewodowy dla serii K			450 zł	
CZ-RWSC2	uniwersalny sterownik bezprzewodowy			820 zł	
CZ-P155BK1 trójnik	dla połączeń 2:1 (wielkość 60-140)			400 zł	
CZ-P280BK1 trójnik	dla połączeń 2:1 (wielkość 200-280)			400 zł	
CZ-P3HPC2BM trójnik	dla połączeń 3:1 (wszystkie wielkości)			400 zł	
CZ-P155BK1/4 trójnik	dla połączeń 4:1 (3 sztuki CZ-P155BK1 dla 1 systemu)			1 200 zł	
PAW-RC2-KNX-1i	Interfejs KNX			1 650 zł	
PAW-RC2-MBS-1	Interfejs ModBus			1 650 zł	
PAW-RC2-ENO-1i	Interfejs EnOcean			1 650 zł	
PA-RC2-WIFI-1	IntesisHome® WI-FI + oprogramowanie ANDRIOD I			1 190 zł	
CZ-CLNC2	Interfejs LonWorks			4 290 zł	

* więcej akcesorii w katalogu PACi.


PANASONIC MARKETING EUROPE GmbH ODDZIAŁ W POLSCE

CENNIK URZĄDZEŃ SERII "ERV"

Panasonic

Ważny od 2013.04.01 do odwołania.

Wszystkie podane ceny są cenami netto i należy do nich doliczyć podatek VAT w wysokości 23%

Model		Nominalny przepływ powietrza	Cena
FY-250ZDY8		250 m3/h	5 500 zł
FY-350ZDY8		350 m3/h	6 590 zł
FY-500ZDY8		500 m3/h	7 490 zł
FY-650ZDY8		650 m3/h	9 090 zł
FY-800ZDY8		800 m3/h	10 390 zł
FY-01KZDY8A		1000 m3/h	12 490 zł